

Kapcsolat:

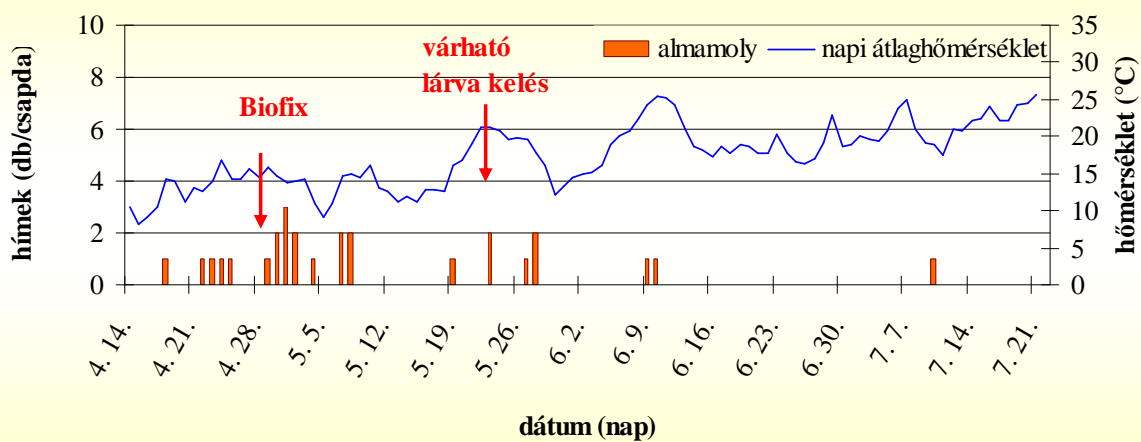
Dr. Péntes Béla – bela.pentes@uni-corvinus.hu, tel.:+36-1-482-6218

Hári Katalin – katalin.hari@uni-corvinus.hu, tel.:+36-1-482-6072

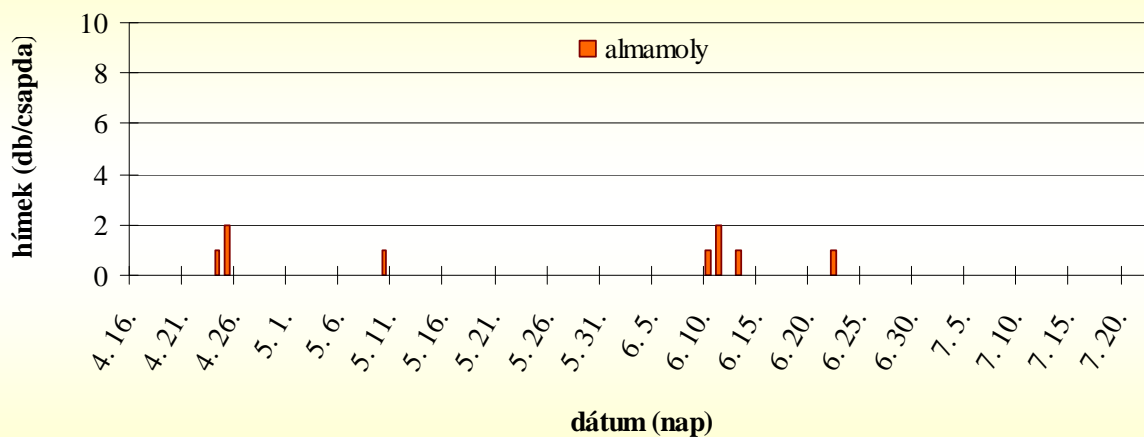
Dr. Szabó Árpád – arpad.szabo@uni-corvinus.hu, tel.:+36-1-482-6077



Almamoly rajzása (Soroksár, 2014)

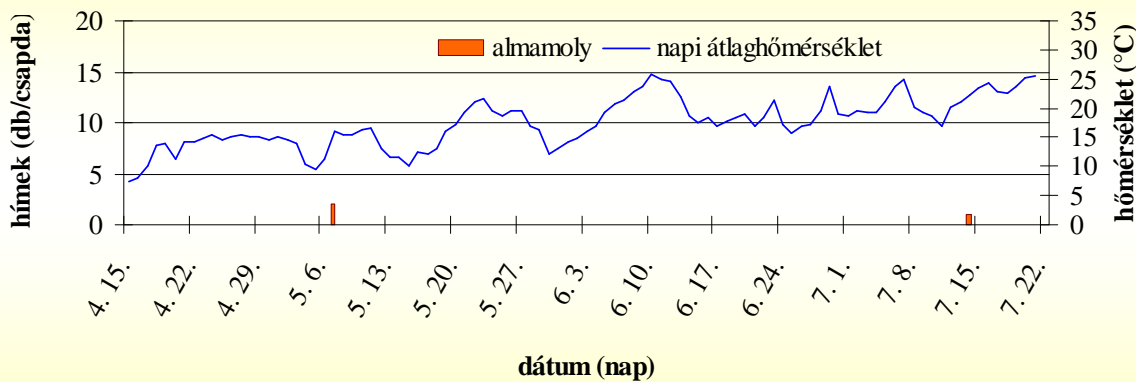


Almamoly rajzása (Nyíregyháza-Sóstóhegy, 2014)



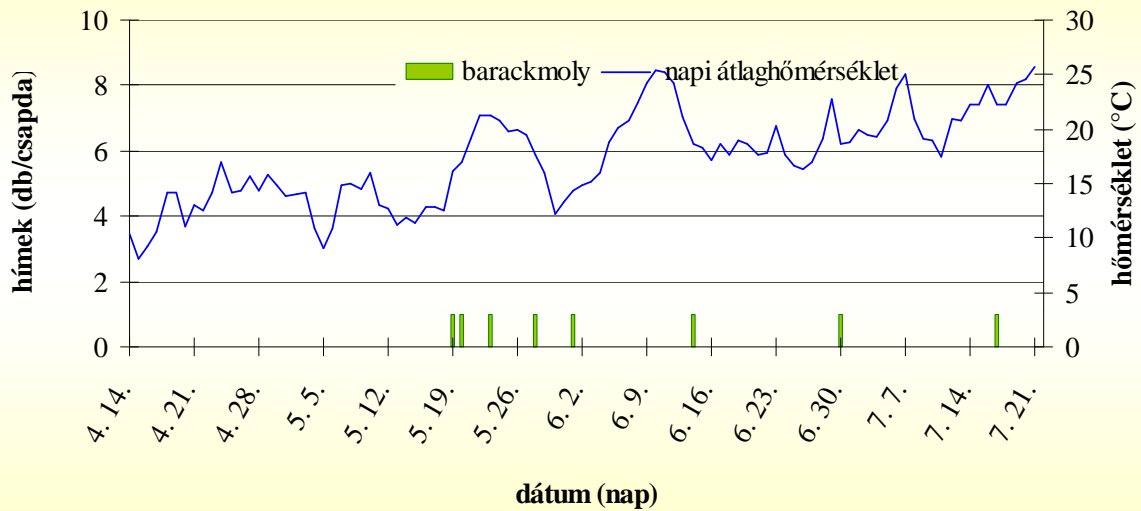
BCE Rovartani Tanszék
TÁMOP-4.2.1.B-09/1/KMR-2010-0005

Almamoly rajzása (Jakabszállás, 2014)



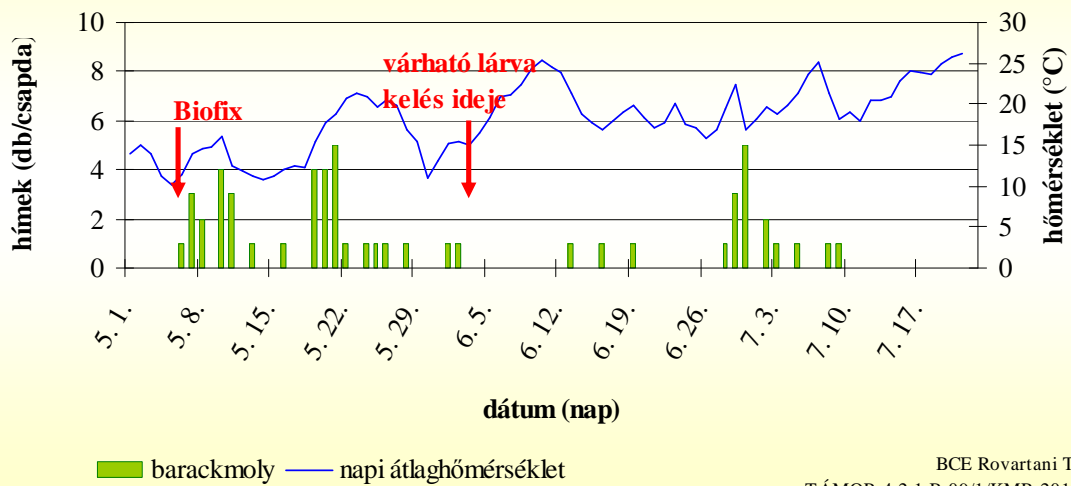
BCE Rovartani Tanszék
TÁMOP-4.2.1.B-09/1/KMR-2010-0005

Barackmoly rajzása őszi barack ültetvényben (Soroksár, 2014)



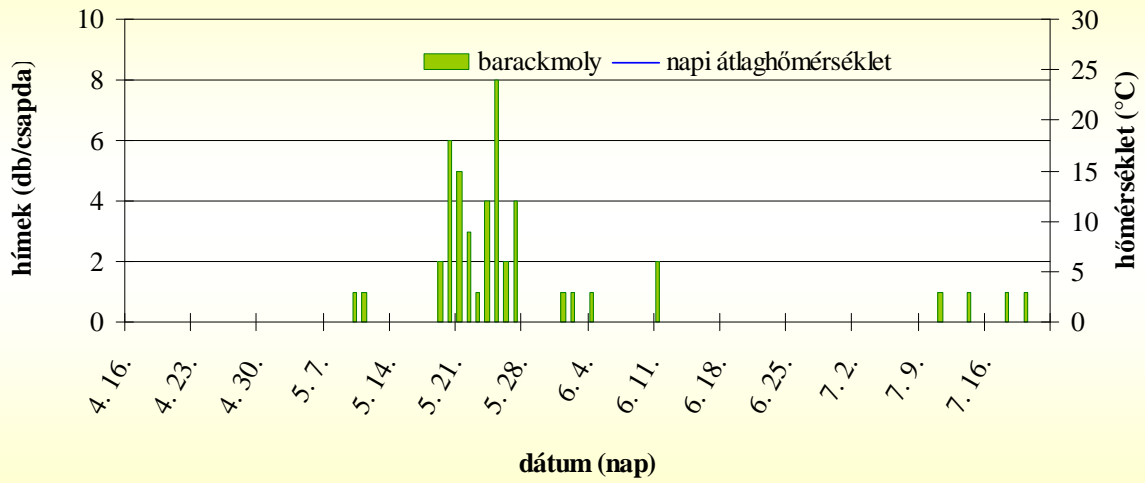
BCE Rovartani Tanszék
TÁMOP-4.2.1.B-09/1/KMR-2010-0005

Barackmoly rajzása kajszi barack ültetvényben (Pomáz, 2014)



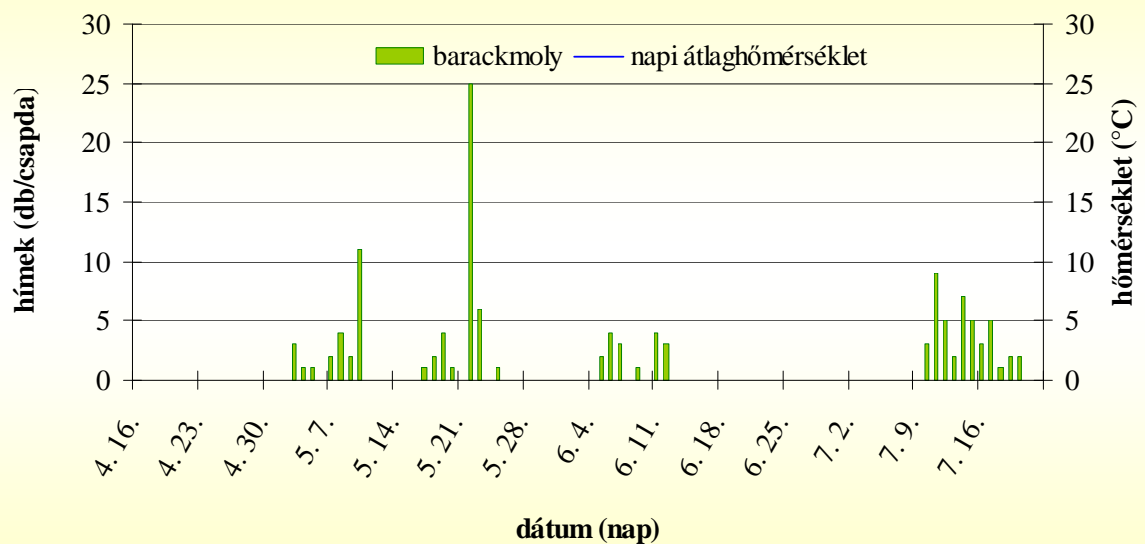
BCE Rovartani Tanszék
TÁMOP-4.2.1.B-09/1/KMR-2010-0005

**Barackmoly rajzása őszibarack ültetvényben
(Sóskút, 2014)**



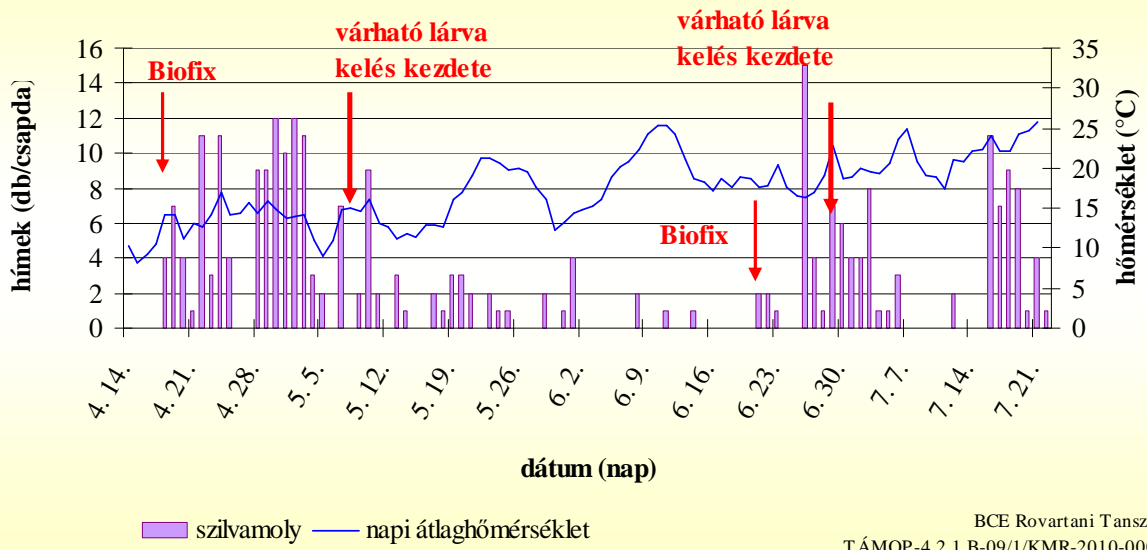
BCE Rovartani Tanszék
TÁMOP-4.2.1.B-09/1/KMR-2010-0005

**Barackmoly rajzása kajszibarack ültetvényben
(Sóskút, 2014)**

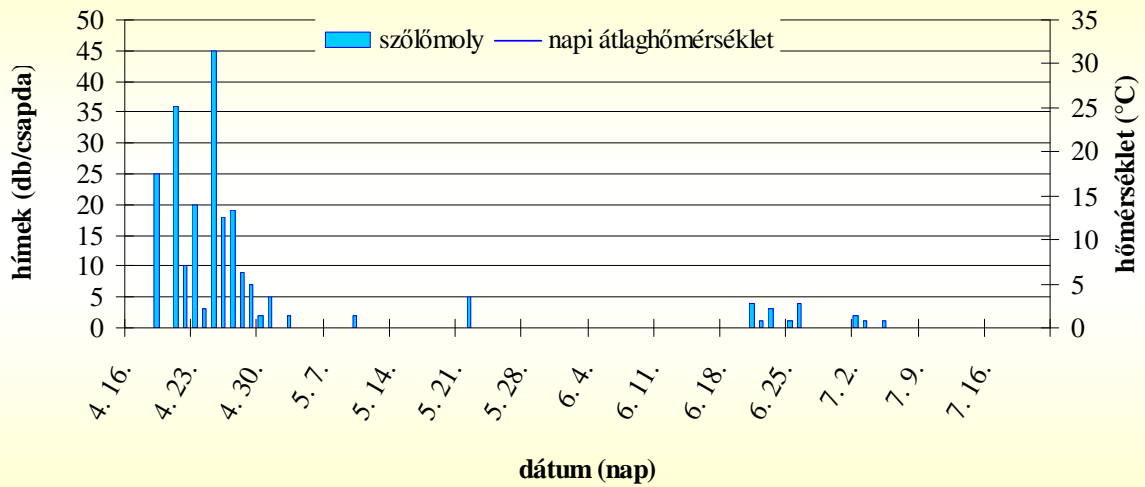


BCE Rovartani Tanszék
TÁMOP-4.2.1.B-09/1/KMR-2010-0005

Szilvamoly rajzása (Soroksár, 2014)

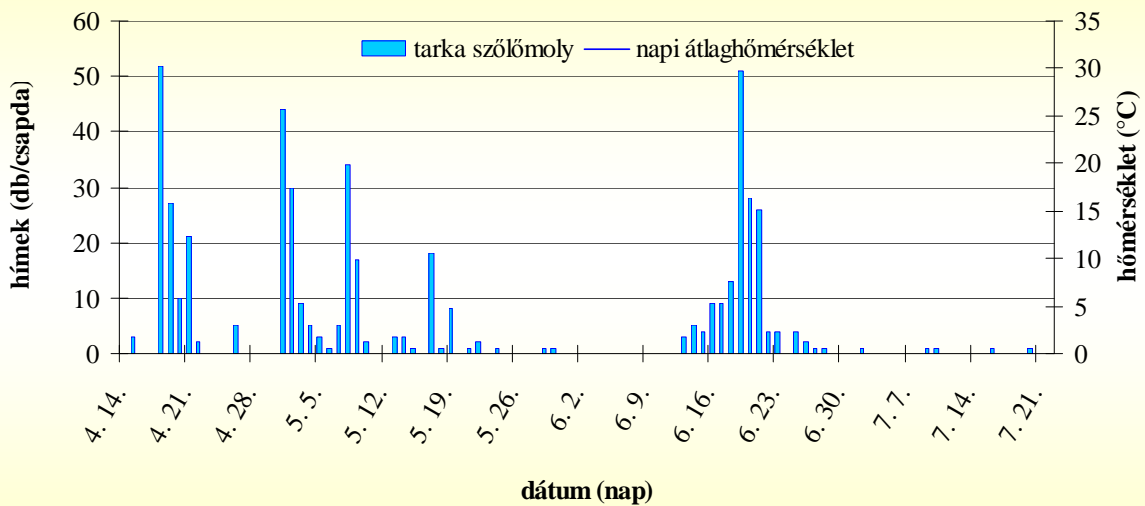


Tarka szőlőmoly rajzása (Hercegekút, 2014)



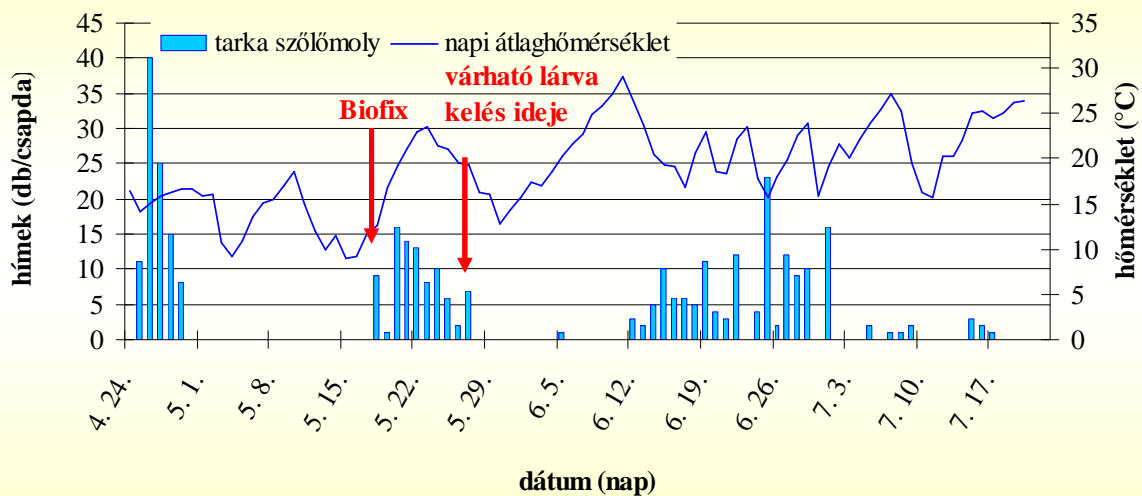
BCE Rovartani Tanszék
TÁMOP-4.2.1.B-09/1/KMR-2010-0005

Tarka szőlőmoly rajzása (Szigetcsép, 2014)



BCE Rovartani Tanszék
TÁMOP-4.2.1.B-09/1/KMR-2010-0005

A tarka szőlőmoly rajzása (Badacsony, 2014)



Soroksár 2014

Dátum	almamoly (db/csapda)	Hőmérséklet (°C)	Hasznos hőmérséklet (°C)	Hőmennyiség (nap°C)
4. 14.	kihelyezve	10,4		
4. 15.	0	8,1		
4. 16.	0	9,2		
4. 17.	0	10,6		
4. 18.	1	14,2		
4. 19.	0	14,1		
4. 20.	0	11,1		
4. 21.	0	13,1		
4. 22.	1	12,6		
4. 23.	1	14,1		
4. 24.	1	16,9		
4. 25.	1	14,2		
4. 26.	0	14,3		
4. 27.	0	15,7		
4. 28.	0	14,4		
4. 29.	1	15,9	5,9	5,9
4. 30.	2	14,8	4,8	10,7
5. 1.	3	13,8	3,8	14,5
5. 2.	2	14	4	18,5
5. 3.	0	14,2	4,2	22,7
5. 4.	1	10,9	0,9	23,6
5. 5.	0	9,1	0	23,6
5. 6.	0	10,9	0,9	24,5
5. 7.	2	14,8	4,8	29,3
5. 8.	2	15	5	34,3
5. 9.	0	14,5	4,5	38,8
5. 10.	0	16	6	44,8
5. 11.	0	13	3	47,8
5. 12.	0	12,7	2,7	50,5
5. 13.	0	11,2	1,2	51,7
5. 14.	0	11,8	1,8	53,5
5. 15.	0	11,3	1,3	54,8
5. 16.	0	12,9	2,9	57,7
5. 17.	0	12,9	2,9	60,6
5. 18.	0	12,6	2,6	63,2
5. 19.	1	16,1	6,1	69,3
5. 20.	0	16,9	6,9	76,2
5. 21.	0	19,1	9,1	85,3
5. 22.	0	21,3	11,3	96,6
5. 23.	2	21,3	11,3	107,9
5. 24.	0	20,7	10,7	118,6
5. 25.	0	19,7	9,7	128,3
5. 26.	0	19,9	9,9	138,2
5. 27.	1	19,5		
5. 28.	2	17,7		

Soroksár 2014

Dátum	almamoly (db/csapda)	Hőmérséklet (°C)	Hasznos hőmérséklet (°C)	Hőmennyiség (nap°C)
5. 29.	0	16		
5. 30.	0	12,2		
5. 31.	0	13,3		
6. 1.	0	14,4		
6. 2.	0	14,9		
6. 3.	0	15,2		
6. 4.	0	16		
6. 5.	0	18,8		
6. 6.	0	20,1		
6. 7.	0	20,8		
6. 8.	0	22,4		
6. 9.	1	24,2		
6. 10.	1	25,4		
6. 11.	0	25,3		
6. 12.	0	24,2		
6. 13.	0	21,1		
6. 14.	0	18,6		
6. 15.	0	18,3		
6. 16.	0	17,2		
6. 17.	0	18,7		
6. 18.	0	17,7		
6. 19.	0	18,9		
6. 20.	0	18,6		
6. 21.	0	17,7		
6. 22.	0	17,8		
6. 23.	0	20,3		
6. 24.	0	17,7		
6. 25.	0	16,6		
6. 26.	0	16,3		
6. 27.	0	17		
6. 28.	0	19,2		
6. 29.	-	22,8		
6. 30.	-	18,6		
7. 1.	-	18,8		
7. 2.	0	20		
7. 3.	0	19,5		
7. 4.	0	19,3		
7. 5.	0	20,7		
7. 6.	0	23,7		
7. 7.	0	25		
7. 8.	0	20,9		
7. 9.	0	19,1		
7. 10.	1	19		
7. 11.	0	17,5		
7. 12.	0	21		
7. 13.	0	20,8		
7. 14.	0	22,2		

Soroksár 2014

Dátum	almamoly (db/csapda)	Hőmérséklet (°C)	Hasznos hőmérséklet (°C)	Hőmennyiség (nap°C)
7. 15.	0	22,3		
7. 16.	0	24,1		
7. 17.	0	22,2		
7. 18.	0	22,2		
7. 19.	0	24,3		
7. 20.	0	24,6		
7. 21.	0	25,7		
7. 22.	0			

**Nyíregyháza-
Sóstóhegy 2014**

Dátum	almamoly (db/csapda)	Hőmérséklet (°C)	Hasznos hőmérséklet (°C)	Hőmennyiség (nap°C)
4. 16.	kihelyezve			
4. 17.	0			
4. 18.	0			
4. 19.	0			
4. 20.	0			
4. 21.	0			
4. 22.	0			
4. 23.	0			
4. 24.	1			
4. 25.	2			
4. 26.	0			
4. 27.	0			
4. 28.	0			
4. 29.	0			
4. 30.	0			
5. 1.	0			
5. 2.	0			
5. 3.	0			
5. 4.	0			
5. 5.	0			
5. 6.	0			
5. 7.	0			
5. 8.	0			
5. 9.	0			
5. 10.	0			
5. 11.	0			
5. 12.	0			
5. 13.	0			
5. 14.	0			
5. 15.	0			
5. 16.	0			
5. 17.	0			
5. 18.	0			
5. 19.	0			
5. 20.	0			
5. 21.	0			
5. 22.	0			
5. 23.	0			
5. 24.	0			
5. 25.	0			
5. 26.	0			
5. 27.	0			
5. 28.	0			
5. 29.	0			
5. 30.	0			
5. 31.	0			
6. 1.	0			
6. 2.	0			

**Nyíregyháza-
Sóstóhegy 2014**

Dátum	almamoly (db/csapda)	Hőmérséklet (°C)	Hasznos hőmérséklet (°C)	Hőmennyiség (nap°C)
6. 3.	0			
6. 4.	0			
6. 5.	0			
6. 6.	0			
6. 7.	0			
6. 8.	0			
6. 9.	0			
6. 10.	1			
6. 11.	2			
6. 12.	0			
6. 13.	1			
6. 14.	0			
6. 15.	0			
6. 16.	0			
6. 17.	0			
6. 18.	0			
6. 19.	0			
6. 20.	0			
6. 21.	0			
6. 22.	1			
6. 23.	0			
6. 24.	0			
6. 25.	0			
6. 26.	0			
6. 27.	0			
6. 28.	0			
6. 29.	0			
6. 30.	0			
7. 1.	0			
7. 2.	-			
7. 3.	-			
7. 4.	-			
7. 5.	-			
7. 6.	-			
7. 7.	-			
7. 8.	-			
7. 9.	0			
7. 10.	0			
7. 11.	0			
7. 12.	0			
7. 13.	0			
7. 14.	0			
7. 15.	0			
7. 16.	0			
7. 17.	0			
7. 18.	0			
7. 19.	0			
7. 20.	0			
7. 21.	0			
7. 22.	0			

Jakabszállás 2014

Dátum	almamoly (db/csapda)	Hőmérséklet (°C)	Hasznos hőmérséklet (°C)	Hőmennyiség (nap°C)
4. 15.	kihelyezve	7,5		
4. 16.	0	8		
4. 17.	0	10,1		
4. 18.	0	13,7		
4. 19.	0	13,9		
4. 20.	0	11,4		
4. 21.	0	14,1		
4. 22.	0	14,1		
4. 23.	0	14,8		
4. 24.	0	15,5		
4. 25.	0	14,4		
4. 26.	0	15		
4. 27.	0	15,4		
4. 28.	0	15,1		
4. 29.	0	15,2		
4. 30.	0	14,6		
5. 1.	0	15,2		
5. 2.	0	14,5		
5. 3.	0	14		
5. 4.	0	10,5		
5. 5.	0	9,6		
5. 6.	0	11,4		
5. 7.	2	16		
5. 8.	0	15,3		
5. 9.	0	15,3		
5. 10.	0	16,4		
5. 11.	0	16,6		
5. 12.	0	13		
5. 13.	0	11,5		
5. 14.	0	11,5		
5. 15.	0	10,2		
5. 16.	0	12,4		
5. 17.	0	12,3		
5. 18.	0	13		
5. 19.	0	16		
5. 20.	0	17,3		
5. 21.	0	19,2		
5. 22.	0	21,1		
5. 23.	0	21,6		
5. 24.	0	19,5		
5. 25.	0	18,7		
5. 26.	0	19,7		
5. 27.	0	19,7		
5. 28.	0	17		
5. 29.	0	16,3		

Jakabszállás 2014

Dátum	almamoly (db/csapda)	Hőmérséklet (°C)	Hasznos hőmérséklet (°C)	Hőmennyiség (nap°C)
5. 30.	0	12,2		
5. 31.	0	13		
6. 1.	0	14,1		
6. 2.	0	14,8		
6. 3.	0	16,1		
6. 4.	0	16,9		
6. 5.	0	19,2		
6. 6.	0	20,8		
6. 7.	0	21,4		
6. 8.	0	22,7		
6. 9.	0	23,7		
6. 10.	0	25,7		
6. 11.	0	24,8		
6. 12.	0	24,7		
6. 13.	0	22		
6. 14.	0	18,8		
6. 15.	0	17,4		
6. 16.	0	18,3		
6. 17.	0	16,8		
6. 18.	0	17,9		
6. 19.	0	18,4		
6. 20.	0	18,9		
6. 21.	0	16,9		
6. 22.	0	18,4		
6. 23.	0	21,3		
6. 24.	0	17,2		
6. 25.	0	15,7		
6. 26.	0	16,9		
6. 27.	0	17,3		
6. 28.	0	19,5		
6. 29.	0	23,6		
6. 30.	0	19,1		
7. 1.	0	18,7		
7. 2.	0	19,5		
7. 3.	0	19,3		
7. 4.	0	19,4		
7. 5.	0	21,2		
7. 6.	0	23,6		
7. 7.	0	24,8		
7. 8.	0	20,2		
7. 9.	0	19,3		
7. 10.	0	18,7		
7. 11.	0	16,8		
7. 12.	0	20,2		
7. 13.	0	21,2		
7. 14.	1	22,2		
7. 15.	0	23,5		

Jakabszállás 2014

Dátum	almamoly (db/csapda)	Hőmérséklet (°C)	Hasznos hőmérséklet (°C)	Hőmennyiség (nap°C)
7. 16.	0	24,2		
7. 17.	0	22,7		
7. 18.	0	22,5		
7. 19.	0	23,8		
7. 20.	0	25,1		
7. 21.	0	25,6		
7. 22.	0			

Soroksár 2014 őszibarack

Dátum	barackmoly (db/csapda)	Hőmérséklet (°C)	Hasznos hőmérséklet (°C)	Hőmennyiség (nap°C)
4. 14.	kihelyezés	10,4		
4. 15.	-	8,1		
4. 16.	-	9,2		
4. 17.	0	10,6		
4. 18.	0	14,2		
4. 19.	0	14,1		
4. 20.	0	11,1		
4. 21.	0	13,1		
4. 22.	0	12,6		
4. 23.	0	14,1		
4. 24.	0	16,9		
4. 25.	0	14,2		
4. 26.	0	14,3		
4. 27.	0	15,7		
4. 28.	0	14,4		
4. 29.	0	15,9		
4. 30.	0	14,8		
5. 1.	0	13,8		
5. 2.	0	14		
5. 3.	0	14,2		
5. 4.	0	10,9		
5. 5.	0	9,1		
5. 6.	0	10,9		
5. 7.	0	14,8		
5. 8.	0	15		
5. 9.	0	14,5		
5. 10.	0	16		
5. 11.	0	13		
5. 12.	0	12,7		
5. 13.	0	11,2		
5. 14.	0	11,8		
5. 15.	0	11,3		
5. 16.	0	12,9		
5. 17.	0	12,9		
5. 18.	0	12,6		
5. 19.	1	16,1		
5. 20.	1	16,9		
5. 21.	0	19,1		
5. 22.	0	21,3		
5. 23.	1	21,3		
5. 24.	0	20,7		
5. 25.	0	19,7		
5. 26.	0	19,9		
5. 27.	0	19,5		
5. 28.	1	17,7		

Soroksár 2014 őszibarack

Dátum	barackmoly (db/csapda)	Hőmérséklet (°C)	Hasznos hőmérséklet (°C)	Hőmennyiség (nap°C)
5. 29.	0	16		
5. 30.	0	12,2		
5. 31.	0	13,3		
6. 1.	1	14,4		
6. 2.	0	14,9		
6. 3.	0	15,2		
6. 4.	0	16		
6. 5.	0	18,8		
6. 6.	0	20,1		
6. 7.	0	20,8		
6. 8.	0	22,4		
6. 9.	0	24,2		
6. 10.	0	25,4		
6. 11.	0	25,3		
6. 12.	0	24,2		
6. 13.	0	21,1		
6. 14.	1	18,6		
6. 15.	0	18,3		
6. 16.	0	17,2		
6. 17.	0	18,7		
6. 18.	0	17,7		
6. 19.	0	18,9		
6. 20.	0	18,6		
6. 21.	0	17,7		
6. 22.	0	17,8		
6. 23.	0	20,3		
6. 24.	0	17,7		
6. 25.	0	16,6		
6. 26.	0	16,3		
6. 27.	0	17		
6. 28.	0	19,2		
6. 29.	0	22,8		
6. 30.	1	18,6		
7. 1.	0	18,8		
7. 2.	0	20		
7. 3.	0	19,5		
7. 4.	0	19,3		
7. 5.	0	20,7		
7. 6.	0	23,7		
7. 7.	0	25		
7. 8.	0	20,9		
7. 9.	0	19,1		
7. 10.	0	19		
7. 11.	0	17,5		
7. 12.	0	21		
7. 13.	0	20,8		
7. 14.	0	22,2		

Soroksár 2014 őszibarack

Dátum	barackmoly (db/csapda)	Hőmérséklet (°C)	Hasznos hőmérséklet (°C)	Hőmennyiség (nap°C)
7. 15.	0	22,3		
7. 16.	0	24,1		
7. 17.	1	22,2		
7. 18.	0	22,2		
7. 19.	0	24,3		
7. 20.	0	24,6		
7. 21.	0	25,7		
7. 22.	0			

Pomáz 2014 kajsziarack

Dátum	Barackmoly (db/csapda)	Hőmérséklet (°C)	Hasznos hőmérséklet (°C)	Hőmennyiség (nap°C)
5. 1.	kihelyezve	14		
5. 2.	0	15,1		
5. 3.	0	14		
5. 4.	0	11,2		
5. 5.	0	10,1		
5. 6.	1	11,4	1,4	1,4
5. 7.	3	14	4	5,4
5. 8.	2	14,6	4,6	10
5. 9.	0	14,8	4,8	14,8
5. 10.	4	16	6	20,8
5. 11.	3	12,5	2,5	23,3
5. 12.	0	11,9	1,9	25,2
5. 13.	1	11,1	1,1	26,3
5. 14.	0	10,8	0,8	27,1
5. 15.	0	11,2	1,2	28,3
5. 16.	1	12,1	2,1	30,4
5. 17.	0	12,4	2,4	32,8
5. 18.	0	12,3	2,3	35,1
5. 19.	4	15,5	5,5	40,6
5. 20.	4	17,8	7,8	48,4
5. 21.	5	18,9	8,9	57,3
5. 22.	1	20,6	10,6	67,9
5. 23.	0	21,3	11,3	79,2
5. 24.	1	21	11	90,2
5. 25.	1	19,6	9,6	99,8
5. 26.	1	20,4	10,4	110,2
5. 27.	0	19,8	9,8	120
5. 28.	1	16,8	6,8	126,8
5. 29.	0	15,5	5,5	132,3
5. 30.	0	11	1	133,3
5. 31.	0	13,1	3,1	136,4
6. 1.	1	15,2	5,2	141,6
6. 2.	1	15,5	5,5	147,1
6. 3.	0	15	5	152,1
6. 4.	0	16,5	6,5	158,6
6. 5.	0	18,3	8,3	166,9
6. 6.	0	20,9	10,9	177,8
6. 7.	0	21,2	11,2	189
6. 8.	0	22,5	12,5	201,5
6. 9.	0	24,3	14,3	215,8
6. 10.	0	25,4		
6. 11.	0	24,6		
6. 12.	0	23,8		
6. 13.	1	21,4		
6. 14.	0	18,8		
6. 15.	0	17,8		

Pomáz 2014 kajsziarack

Dátum	Barackmoly (db/csapda)	Hőmérséklet (°C)	Hasznos hőmérséklet (°C)	Hőmennyiség (nap°C)
6. 16.	1	16,8		
6. 17.	0	18		
6. 18.	0	19,1		
6. 19.	1	19,9		
6. 20.	0	18,3		
6. 21.	0	17,2		
6. 22.	0	17,8		
6. 23.	0	20,1		
6. 24.	0	17,5		
6. 25.	0	17,1		
6. 26.	0	15,8		
6. 27.	0	16,9		
6. 28.	1	19,4		
6. 29.	3	22,5		
6. 30.	5	16,9		
7. 1.	0	18,1		
7. 2.	2	19,6		
7. 3.	1	18,9		
7. 4.	0	19,8		
7. 5.	1	21,3		
7. 6.	0	23,7		
7. 7.	0	25,2		
7. 8.	1	21,3		
7. 9.	1	18,2		
7. 10.	0	19,1		
7. 11.	0	17,9		
7. 12.	0	20,5		
7. 13.	0	20,4		
7. 14.	0	20,9		
7. 15.	0	22,9		
7. 16.	0	24		
7. 17.	0	23,8		
7. 18.	0	23,6		
7. 19.	0	25		
7. 20.	0	25,8		
7. 21.	0	26,3		
7. 22.	0			

Sóskút 2014**őszibarack**

Dátum	Barackmoly (db/csapda)	Hőmérséklet (°C)	Hasznos hőmérséklet (°C)	Hőmennyiség (nap°C)
4. 16.	kihelyezve			
4. 17.	0			
4. 18.	0			
4. 19.	0			
4. 20.	0			
4. 21.	0			
4. 22.	0			
4. 23.	0			
4. 24.	0			
4. 25.	0			
4. 26.	0			
4. 27.	0			
4. 28.	0			
4. 29.	0			
4. 30.	0			
5. 1.	0			
5. 2.	0			
5. 3.	0			
5. 4.	0			
5. 5.	0			
5. 6.	0			
5. 7.	0			
5. 8.	0			
5. 9.	0			
5. 10.	1			
5. 11.	1			
5. 12.	0			
5. 13.	0			
5. 14.	0			
5. 15.	0			
5. 16.	0			
5. 17.	0			
5. 18.	0			
5. 19.	2			
5. 20.	6			
5. 21.	5			
5. 22.	3			
5. 23.	1			
5. 24.	4			
5. 25.	8			
5. 26.	2			
5. 27.	4			
5. 28.	0			
5. 29.	0			
5. 30.	0			

Sóskút 2014 őszibarack

Dátum	Barackmoly (db/csapda)	Hőmérséklet (°C)	Hasznos hőmérséklet (°C)	Hőmennyiség (nap°C)
5. 31.	0			
6. 1.	1			
6. 2.	1			
6. 3.	0			
6. 4.	1			
6. 5.	0			
6. 6.	0			
6. 7.	0			
6. 8.	0			
6. 9.	0			
6. 10.	0			
6. 11.	2			
6. 12.	0			
6. 13.	0			
6. 14.	0			
6. 15.	0			
6. 16.	0			
6. 17.	0			
6. 18.	0			
6. 19.	0			
6. 20.	0			
6. 21.	0			
6. 22.	0			
6. 23.	0			
6. 24.	0			
6. 25.	0			
6. 26.	0			
6. 27.	0			
6. 28.	0			
6. 29.	0			
6. 30.	0			
7. 1.	0			
7. 2.	0			
7. 3.	0			
7. 4.	0			
7. 5.	0			
7. 6.	0			
7. 7.	0			
7. 8.	0			
7. 9.	0			
7. 10.	0			
7. 11.	1			
7. 12.	0			
7. 13.	0			
7. 14.	1			
7. 15.	0			
7. 16.	0			

Sóskút 2014 őszibarack

Dátum	Barackmoly (db/csapda)	Hőmérséklet (°C)	Hasznos hőmérséklet (°C)	Hőmennyiség (nap°C)
7. 17.	0			
7. 18.	1			
7. 19.	0			
7. 20.	1			
7. 21.	0			
7. 22.	0			

Sóskút 2014 kajsziбарack

Dátum	Barackmoly (db/csapda)	Hőmérséklet (°C)	Hasznos hőmérséklet (°C)	Hőmennyiség (nap°C)
4. 16.	kihelyezve			
4. 17.	0			
4. 18.	0			
4. 19.	0			
4. 20.	0			
4. 21.	0			
4. 22.	0			
4. 23.	0			
4. 24.	0			
4. 25.	0			
4. 26.	0			
4. 27.	0			
4. 28.	0			
4. 29.	0			
4. 30.	0			
5. 1.	0			
5. 2.	0			
5. 3.	1			
5. 4.	1			
5. 5.	1			
5. 6.	0			
5. 7.	2			
5. 8.	4			
5. 9.	2			
5. 10.	11			
5. 11.	0			
5. 12.	0			
5. 13.	0			
5. 14.	0			
5. 15.	0			
5. 16.	0			
5. 17.	1			
5. 18.	2			
5. 19.	4			
5. 20.	1			
5. 21.	0			
5. 22.	25			
5. 23.	6			
5. 24.	0			
5. 25.	1			
5. 26.	0			
5. 27.	0			
5. 28.	0			
5. 29.	0			
5. 30.	0			
5. 31.	0			
6. 1.	0			

Sóskút 2014 **kajszibarack**

Dátum	Barackmoly (db/csapda)	Hőmérséklet (°C)	Hasznos hőmérséklet (°C)	Hőmennyiség (nap°C)
6. 2.	0			
6. 3.	0			
6. 4.	0			
6. 5.	2			
6. 6.	4			
6. 7.	3			
6. 8.	0			
6. 9.	1			
6. 10.	0			
6. 11.	4			
6. 12.	3			
6. 13.	0			
6. 14.	0			
6. 15.	0			
6. 16.	0			
6. 17.	0			
6. 18.	0			
6. 19.	0			
6. 20.	0			
6. 21.	0			
6. 22.	0			
6. 23.	0			
6. 24.	0			
6. 25.	0			
6. 26.	0			
6. 27.	0			
6. 28.	0			
6. 29.	0			
6. 30.	0			
7. 1.	0			
7. 2.	0			
7. 3.	0			
7. 4.	0			
7. 5.	0			
7. 6.	0			
7. 7.	0			
7. 8.	0			
7. 9.	0			
7. 10.	3			
7. 11.	9			
7. 12.	5			
7. 13.	2			
7. 14.	7			
7. 15.	5			
7. 16.	3			
7. 17.	5			
7. 18.	1			
7. 19.	2			

Sóskút 2014 **kajszibarack**

Dátum	Barackmoly (db/csapda)	Hőmérséklet (°C)	Hasznos hőmérséklet (°C)	Hőmennyiség (nap°C)
7. 20.	2			
7. 21.	0			
7. 22.	0			

Soroksár 2014

Dátum	szilvamoly (db/csapda)	Hőmérséklet (°C)	Hasznos hőmérséklet (°C)	Hőmennyiség (nap°C)
4. 14.	kihelyezve	10,4		
4. 15.	0	8,1		
4. 16.	0	9,2		
4. 17.	0	10,6		
4. 18.	4	14,2	4,2	4,2
4. 19.	7	14,1	4,1	8,3
4. 20.	4	11,1	1,1	9,4
4. 21.	1	13,1	3,1	12,5
4. 22.	11	12,6	2,6	15,1
4. 23.	3	14,1	4,1	19,2
4. 24.	11	16,9	6,9	26,1
4. 25.	4	14,2	4,2	30,3
4. 26.	0	14,3	4,3	34,6
4. 27.	0	15,7	5,7	40,3
4. 28.	9	14,4	4,4	44,7
4. 29.	9	15,9	5,9	50,6
4. 30.	12	14,8	4,8	55,4
5. 1.	10	13,8	3,8	59,2
5. 2.	12	14	4,0	63,2
5. 3.	11	14,2	4,2	67,4
5. 4.	3	10,9	0,9	68,3
5. 5.	2	9,1	0,0	68,3
5. 6.	0	10,9	0,9	69,2
5. 7.	7	14,8	4,8	74,0
5. 8.	0	15	5,0	79,0
5. 9.	2	14,5	4,5	83,5
5. 10.	9	16	6,0	89,5
5. 11.	2	13	3,0	92,5
5. 12.	0	12,7	2,7	95,2
5. 13.	3	11,2	1,2	96,4
5. 14.	1	11,8	1,8	98,2
5. 15.	0	11,3	1,3	99,5
5. 16.	0	12,9	2,9	102,4
5. 17.	2	12,9	2,9	105,3
5. 18.	1	12,6	2,6	107,9
5. 19.	3	16,1	6,1	114,0
5. 20.	3	16,9	6,9	120,9
5. 21.	2	19,1	9,1	130,0
5. 22.	0	21,3	11,3	141,3
5. 23.	2	21,3	11,3	152,6
5. 24.	1	20,7	10,7	163,3
5. 25.	1	19,7	9,7	173,0
5. 26.	0	19,9	9,9	182,9
5. 27.	0	19,5		
5. 28.	0	17,7		

Soroksár 2014

Dátum	szilvamoly (db/csapda)	Hőmérséklet (°C)	Hasznos hőmérséklet (°C)	Hőmennyiség (nap°C)
5. 29.	2	16		
5. 30.	0	12,2		
5. 31.	1	13,3		
6. 1.	4	14,4		
6. 2.	0	14,9		
6. 3.	0	15,2		
6. 4.	0	16		
6. 5.	0	18,8		
6. 6.	0	20,1		
6. 7.	0	20,8		
6. 8.	2	22,4		
6. 9.	0	24,2		
6. 10.	0	25,4		
6. 11.	1	25,3		
6. 12.	0	24,2		
6. 13.	0	21,1		
6. 14.	1	18,6		
6. 15.	0	18,3		
6. 16.	0	17,2		
6. 17.	0	18,7		
6. 18.	0	17,7		
6. 19.	0	18,9		
6. 20.	0	18,6		
6. 21.	2	17,7	7,7	7,7
6. 22.	2	17,8	7,8	15,5
6. 23.	1	20,3	10,3	25,8
6. 24.	0	17,7	7,7	33,5
6. 25.	0	16,6	6,6	40,1
6. 26.	15	16,3	6,3	46,4
6. 27.	4	17	7,0	53,4
6. 28.	1	19,2	9,2	62,6
6. 29.	7	22,8	12,8	75,4
6. 30.	6	18,6	8,6	84,0
7. 1.	4	18,8	8,8	92,8
7. 2.	4	20	10,0	102,8
7. 3.	8	19,5	9,5	112,3
7. 4.	1	19,3	9,3	121,6
7. 5.	1	20,7	10,7	132,3
7. 6.	3	23,7	13,7	146,0
7. 7.	0	25	15,0	161,0
7. 8.	0	20,9		
7. 9.	0	19,1		
7. 10.	0	19		
7. 11.	0	17,5		
7. 12.	2	21		
7. 13.	0	20,8		
7. 14.	0	22,2		

Soroksár 2014

Dátum	szilvamoly (db/csapda)	Hőmérséklet (°C)	Hasznos hőmérséklet (°C)	Hőmennyiség (nap°C)
7. 15.	0	22,3		
7. 16.	11	24,1		
7. 17.	7	22,2		
7. 18.	9	22,2		
7. 19.	8	24,3		
7. 20.	1	24,6		
7. 21.	4	25,7		
7. 22.	1			

Hercegkút 2014

Dátum	Tarka szőlómoly (db/csapda)	Hőmérséklet (°C)	Hasznos hőmérséklet (°C)	Hőmennyiség (nap°C)
4. 16.	kihelyezve			
4. 17.	0			
4. 18.	0			
4. 19.	25			
4. 20.	0			
4. 21.	36			
4. 22.	10			
4. 23.	20			
4. 24.	3			
4. 25.	45			
4. 26.	18			
4. 27.	19			
4. 28.	9			
4. 29.	7			
4. 30.	2			
5. 1.	5			
5. 2.	0			
5. 3.	2			
5. 4.	0			
5. 5.	0			
5. 6.	0			
5. 7.	0			
5. 8.	0			
5. 9.	0			
5. 10.	2			
5. 11.	0			
5. 12.	0			
5. 13.	0			
5. 14.	0			
5. 15.	0			
5. 16.	0			
5. 17.	0			
5. 18.	0			
5. 19.	0			
5. 20.	0			
5. 21.	0			
5. 22.	5			
5. 23.	0			
5. 24.	0			
5. 25.	0			
5. 26.	0			
5. 27.	0			
5. 28.	0			
5. 29.	0			
5. 30.	0			

Hercegkút 2014

Dátum	Tarka szőlómoly (db/csapda)	Hőmérséklet (°C)	Hasznos hőmérséklet (°C)	Hőmennyiség (nap°C)
5. 31.	0			
6. 1.	0			
6. 2.	0			
6. 3.	0			
6. 4.	0			
6. 5.	0			
6. 6.	0			
6. 7.	0			
6. 8.	0			
6. 9.	0			
6. 10.	0			
6. 11.	0			
6. 12.	0			
6. 13.	0			
6. 14.	0			
6. 15.	0			
6. 16.	0			
6. 17.	0			
6. 18.	0			
6. 19.	0			
6. 20.	0			
6. 21.	4			
6. 22.	1			
6. 23.	3			
6. 24.	0			
6. 25.	1			
6. 26.	4			
6. 27.	0			
6. 28.	0			
6. 29.	0			
6. 30.	0			
7. 1.	0			
7. 2.	2			
7. 3.	1			
7. 4.	0			
7. 5.	1			
7. 6.	0			
7. 7.	0			
7. 8.	0			
7. 9.	0			
7. 10.	0			
7. 11.	0			
7. 12.	0			
7. 13.	0			
7. 14.	0			
7. 15.	0			
7. 16.	0			

Hercegekút 2014

Dátum	Tarka szőlómoly (db/csapda)	Hőmérséklet (°C)	Hasznos hőmérséklet (°C)	Hőmennyiség (nap°C)
7. 17.	0			
7. 18.	0			
7. 19.	0			
7. 20.	0			
7. 21.	0			
7. 22.	0			

Szigetcsép 2014

Dátum	Tarka szőlőmoly (db/csapda)	Hőmérséklet (°C)	Hasznos hőmérséklet (°C)	Hőmennyiség (nap°C)
4. 14.	kihelyezve			
4. 15.	3			
4. 16.	0			
4. 17.	0			
4. 18.	52			
4. 19.	27			
4. 20.	10			
4. 21.	21			
4. 22.	2			
4. 23.	0			
4. 24.	0			
4. 25.	0			
4. 26.	5			
4. 27.	0			
4. 28.	0			
4. 29.	0			
4. 30.	0			
5. 1.	44			
5. 2.	30			
5. 3.	9			
5. 4.	5			
5. 5.	3			
5. 6.	1			
5. 7.	5			
5. 8.	34			
5. 9.	17			
5. 10.	2			
5. 11.	0			
5. 12.	0			
5. 13.	3			
5. 14.	3			
5. 15.	1			
5. 16.	0			
5. 17.	18			
5. 18.	1			
5. 19.	8			
5. 20.	0			
5. 21.	1			
5. 22.	2			
5. 23.	0			
5. 24.	1			
5. 25.	0			
5. 26.	0			
5. 27.	0			
5. 28.	0			

Szigetcsép 2014

Dátum	Tarka szőlőmoly (db/csapda)	Hőmérséklet (°C)	Hasznos hőmérséklet (°C)	Hőmennyiség (nap°C)
5. 29.	1			
5. 30.	1			
5. 31.	0			
6. 1.	0			
6. 2.	0			
6. 3.	0			
6. 4.	0			
6. 5.	0			
6. 6.	0			
6. 7.	0			
6. 8.	0			
6. 9.	0			
6. 10.	0			
6. 11.	0			
6. 12.	0			
6. 13.	3			
6. 14.	5			
6. 15.	4			
6. 16.	9			
6. 17.	9			
6. 18.	13			
6. 19.	51			
6. 20.	28			
6. 21.	26			
6. 22.	4			
6. 23.	4			
6. 24.	0			
6. 25.	4			
6. 26.	2			
6. 27.	1			
6. 28.	1			
6. 29.	0			
6. 30.	0			
7. 1.	0			
7. 2.	1			
7. 3.	0			
7. 4.	0			
7. 5.	0			
7. 6.	0			
7. 7.	0			
7. 8.	0			
7. 9.	1			
7. 10.	1			
7. 11.	0			
7. 12.	0			
7. 13.	0			
7. 14.	0			

Szigetcsép 2014

Dátum	Tarka szőlőmoly (db/csapda)	Hőmérséklet (°C)	Hasznos hőmérséklet (°C)	Hőmennyiség (nap°C)
7. 15.	0			
7. 16.	1			
7. 17.	0			
7. 18.	0			
7. 19.	0			
7. 20.	1			
7. 21.	0			
7. 22.	0			

Badacsony 2014

Dátum	Tarka szőlőmoly (db/csapda)	Hőmérséklet (°C)	Hasznos hőmérséklet (°C)	Hőmennyiség (nap°C)
4. 24.	kihelyezve	16,5		
4. 25.	11	14,1		
4. 26.	40	15,2		
4. 27.	25	15,9		
4. 28.	15	16,3		
4. 29.	8	16,7		
4. 30.	0	16,6		
5. 1.	0	15,8		
5. 2.	0	16,1		
5. 3.	0	10,8		
5. 4.	0	9,2		
5. 5.	0	10,9		
5. 6.	0	13,5		
5. 7.	0	15,2		
5. 8.	0	15,5		
5. 9.	0	17,1		
5. 10.	0	18,5		
5. 11.	0	15,0		
5. 12.	0	12,0		
5. 13.	0	9,9		
5. 14.	0	11,4		
5. 15.	0	9,0		
5. 16.	0	9,4		
5. 17.	0	11,7		
5. 18.	9	12,7	2,7	2,7
5. 19.	1	16,8	6,8	9,5
5. 20.	16	19,4	9,4	18,9
5. 21.	14	21,1	11,1	30,0
5. 22.	13	23,0	13,0	43,0
5. 23.	8	23,6	13,6	56,6
5. 24.	10	21,5	11,5	68,1
5. 25.	6	21,1	11,1	79,2
5. 26.	2	19,5	9,5	88,7
5. 27.	7	19,4	9,4	98,1
5. 28.	0	16,2	6,2	104,3
5. 29.	0	16,1	6,1	110,4
5. 30.	0	12,9	2,9	113,3
5. 31.	0	14,4	4,4	117,7
6. 1.	0	15,6	5,6	123,3
6. 2.	0	17,5		
6. 3.	0	17,1		
6. 4.	0	18,6		
6. 5.	1	20,3		
6. 6.	0	21,7		
6. 7.	0	22,8		

Badacsony 2014

Dátum	Tarka szőlőmoly (db/csapda)	Hőmérséklet (°C)	Hasznos hőmérséklet (°C)	Hőmennyiség (nap°C)
6. 8.	0	24,8		
6. 9.	0	25,8		
6. 10.	0	27,2		
6. 11.	0	29,0		
6. 12.	3	26,4		
6. 13.	2	23,8		
6. 14.	5	20,4		
6. 15.	10	19,3		
6. 16.	6	19,2		
6. 17.	6	16,8		
6. 18.	5	20,7		
6. 19.	11	23,0		
6. 20.	4	18,6		
6. 21.	3	18,4		
6. 22.	12	22,2		
6. 23.	0	23,5		
6. 24.	4	17,7		
6. 25.	23	15,6		
6. 26.	2	17,9		
6. 27.	12	19,8		
6. 28.	9	22,6		
6. 29.	10	24,0		
6. 30.	-	15,8		
7. 1.	16	19,2		
7. 2.	0	21,7		
7. 3.	0	20,1		
7. 4.	0	22,2		
7. 5.	2	24,0		
7. 6.	0	25,5		
7. 7.	1	27,1		
7. 8.	1	25,3		
7. 9.	2	19,5		
7. 10.	0	16,2		
7. 11.	0	15,7		
7. 12.	0	20,2		
7. 13.	0	20,2		
7. 14.	0	21,9		
7. 15.	3	25,0		
7. 16.	2	25,3		
7. 17.	1	24,5		
7. 18.	0	25,0		
7. 19.	0	26,2		
7. 20.	0	26,4		
7. 21.	0			
7. 22.	0			



A projekt az Európai Unió támogatásával, az Európai Szociális Alap társfinanszírozásával valósul meg.
