

Gyümölcsmolyok napi csapdázási adatai webkamerás csapdával

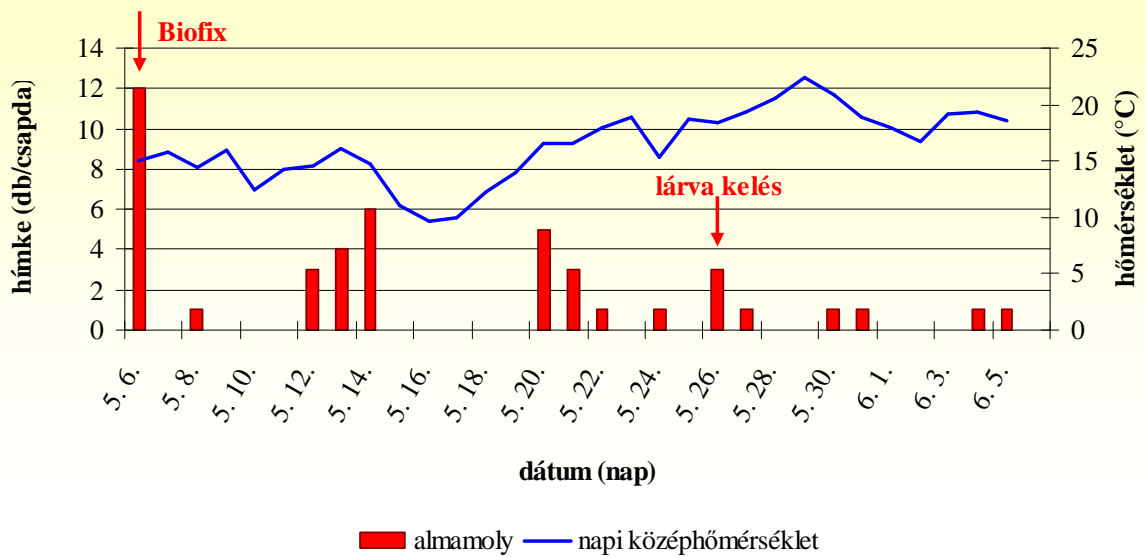
Kapcsolat:

Dr. Pénzes Béla – Penzes.Bela@kertk.szie.hu, tel.:+36-1-305-7218

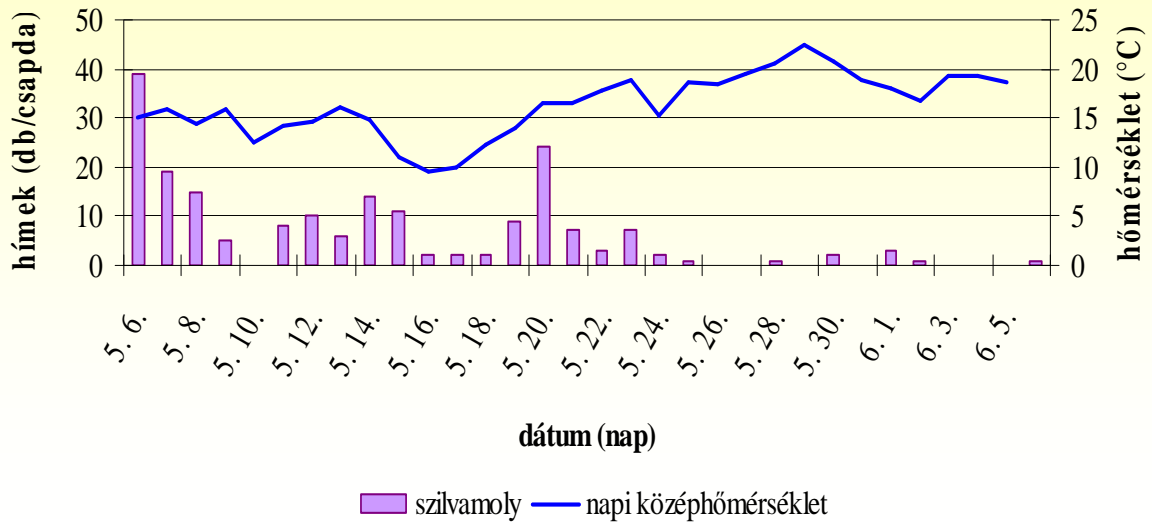
Dr. Hári Katalin – Radacsine.Hari.Katalin@kertk.szie.hu, tel.:+36-1-305-7672



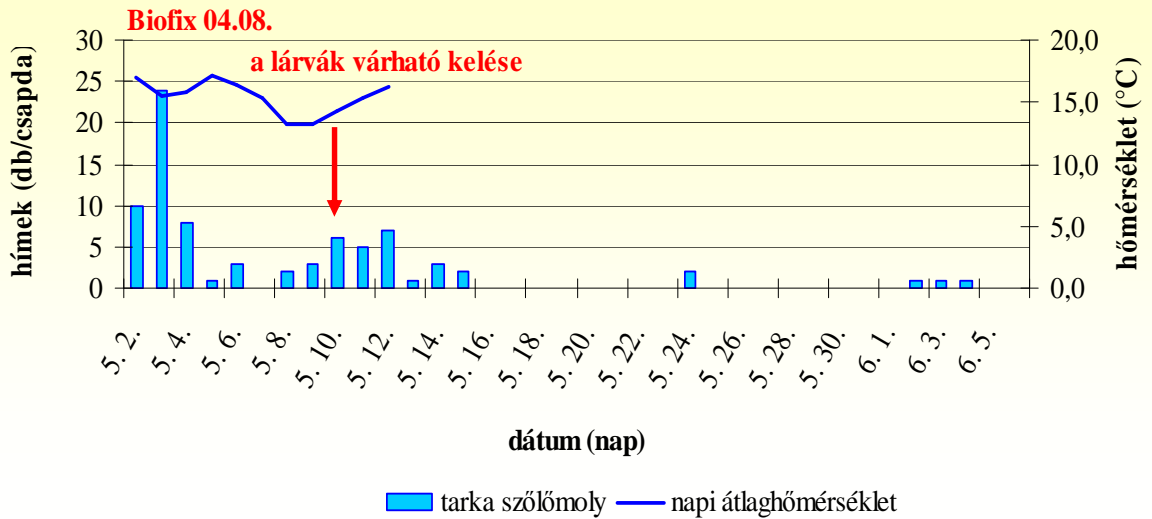
Az almamoly rajzása (Soroksár, 2016)



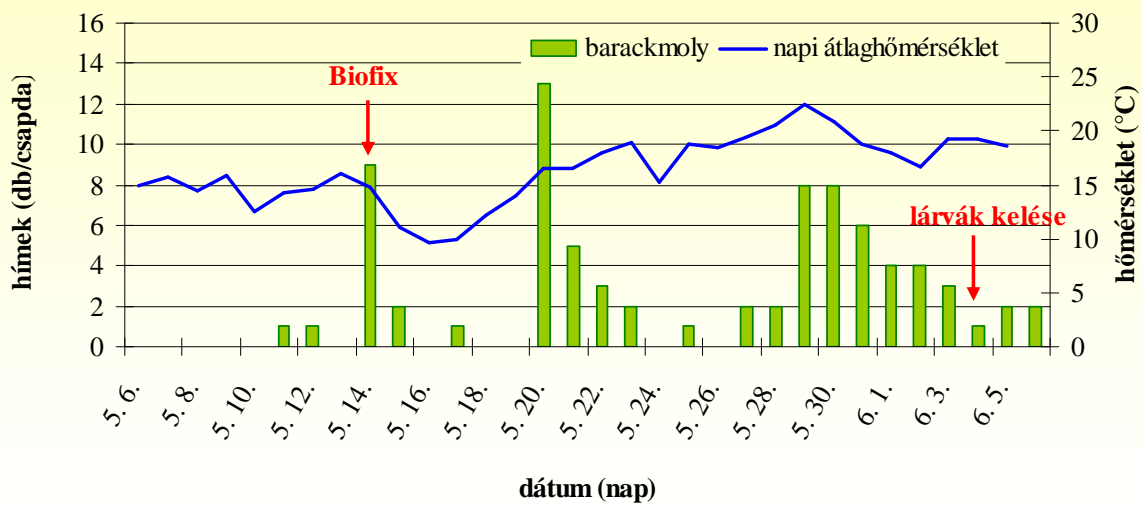
A szilvamoly rajzása (Soroksár, 2016)



A tarka szőlőmoly rajzása (Eger, 2016)



A barackmoly rajzása kajszibarack ültetvényben (Pomáz, 2016)



Soroksár 2016

Dátum	almamoly (db/csapda)	Hőmérséklet (°C)	Hasznos hőmérséklet (°C)	Hőmennyiség (nap°C)
5. 6.	12	15	5	5
5. 7.	0	15,8	5,8	10,8
5. 8.	1	14,4	4,4	15,2
5. 9.	0	15,9	5,9	21,1
5. 10.	0	12,5	2,5	23,6
5. 11.	0	14,3	4,3	27,9
5. 12.	3	14,6	4,6	32,5
5. 13.	4	16,1	6,1	38,6
5. 14.	6	14,8	4,8	43,4
5. 15.	0	11,1	1,1	44,5
5. 16.	0	9,6	0	44,5
5. 17.	0	9,9	0	44,5
5. 18.	0	12,2	2,2	46,7
5. 19.	0	14	4	50,7
5. 20.	5	16,5	6,5	57,2
5. 21.	3	16,6	6,6	63,8
5. 22.	1	17,9	7,9	71,7
5. 23.	0	18,9	8,9	80,6
5. 24.	1	15,3	5,3	85,9
5. 25.	0	18,7	8,7	94,6
5. 26.	3	18,4	8,4	103
5. 27.	1	19,4	9,4	112,4
5. 28.	0	20,6	10,6	123
5. 29.	0	22,4	12,4	135,4
5. 30.	1	20,8	10,8	146,2
5. 31.	1	18,8	8,8	155
6. 1.	0	18		
6. 2.	0	16,7		
6. 3.	0	19,2		
6. 4.	1	19,3		
6. 5.	1	18,6		
6. 6.	0			

Soroksár 2016

Dátum	szilvamoly (db/csapda)	Hőmérséklet (°C)	Hasznos hőmérséklet (°C)	Hőmennyiség (nap°C)
5. 6.	39	15		
5. 7.	19	15,8		
5. 8.	15	14,4		
5. 9.	5	15,9		
5. 10.	0	12,5		
5. 11.	8	14,3		
5. 12.	10	14,6		
5. 13.	6	16,1		
5. 14.	14	14,8		
5. 15.	11	11,1		
5. 16.	2	9,6		
5. 17.	2	9,9		
5. 18.	2	12,2		
5. 19.	9	14		
5. 20.	24	16,5		
5. 21.	7	16,6		
5. 22.	3	17,9		
5. 23.	7	18,9		
5. 24.	2	15,3		
5. 25.	1	18,7		
5. 26.	0	18,4		
5. 27.	0	19,4		
5. 28.	1	20,6		
5. 29.	0	22,4		
5. 30.	2	20,8		
5. 31.	0	18,8		
6. 1.	3	18		
6. 2.	1	16,7		
6. 3.	0	19,2		
6. 4.	0	19,3		
6. 5.	0	18,6		
6. 6.	1			

Eger 2016

Dátum	tarka szőlőmoly (db/csapda)	Hőmérséklet (°C)	Hasznos hőmérséklet (°C)	Hőmennyiség (nap°C)
5. 2.	10	17,0		
5. 3.	24	15,4		
5. 4.	8	15,8		
5. 5.	1	17,2		
5. 6.	3	16,3		
5. 7.	0	15,4		
5. 8.	2	13,2		
5. 9.	3	13,3		
5. 10.	6	14,3	105,02	
5. 11.	5	15,3		
5. 12.	7	16,3		
5. 13.	1			
5. 14.	3			
5. 15.	2			
5. 16.	0			
5. 17.	0			
5. 18.	0			
5. 19.	0			
5. 20.	0			
5. 21.	0			
5. 22.	0			
5. 23.	0			
5. 24.	2			
5. 25.	0			
5. 26.	0			
5. 27.	0			
5. 28.	0			
5. 29.	0			
5. 30.	0			
5. 31.	0			
6. 1.	0			
6. 2.	1			
6. 3.	1			
6. 4.	1			
6. 5.	0			
6. 6.	0			

Pomáz 2016

Dátum	barackmoly (db/csapda)	Hőmérséklet (°C)	Hasznos hőmérséklet (°C)	Hőmennyiség (nap°C)
5. 6.	0	15	5	
5. 7.	0	15,8	5,8	
5. 8.	0	14,4	4,4	
5. 9.	0	15,9	5,9	
5. 10.	0	12,5	2,5	
5. 11.	1	14,3	4,3	
5. 12.	1	14,6	4,6	
5. 13.	0	16,1	6,1	
5. 14.	9	14,8	4,8	4,8
5. 15.	2	11,1	1,1	5,9
5. 16.	0	9,6	0	5,9
5. 17.	1	9,9	0	5,9
5. 18.	0	12,2	2,2	8,1
5. 19.	0	14	4	12,1
5. 20.	13	16,5	6,5	18,6
5. 21.	5	16,6	6,6	25,2
5. 22.	3	17,9	7,9	33,1
5. 23.	2	18,9	8,9	42
5. 24.	0	15,3	5,3	47,3
5. 25.	1	18,7	8,7	56
5. 26.	0	18,4	8,4	64,4
5. 27.	2	19,4	9,4	73,8
5. 28.	2	20,6	10,6	84,4
5. 29.	8	22,4	12,4	96,8
5. 30.	8	20,8	10,8	107,6
5. 31.	6	18,8	8,8	116,4
6. 1.	4	18	8	124,4
6. 2.	4	16,7	6,7	131,1
6. 3.	3	19,2	9,2	140,3
6. 4.	1	19,3	9,3	149,6
6. 5.	2	18,6	8,6	158,2
6. 6.	2			